

# ОТЧЕТ О ФИНАНСОВЫХ РЕЗУЛЬТАТАХ ДЕЯТЕЛЬНОСТИ УЧРЕЖДЕНИЯ

на 1 января 2026 г.

МБДОУ дет.сад №164

Учреждение

Обособленное подразделение

Учредитель

управление образования Администрации города Иванова

Наименование органа, осуществля-

ющего полномочия учредителя

Периодичность: годовая

Единица измерения: руб.

управление образования администрации города Иванова

Форма по ОКУД	КОДЫ
Дата	0503721
по ОКПО	01.01.2026 0:00:00
ИНН	44757543
	3702137724
по ОКТМО	24701000
по ОКПО	
ИНН	3728028617
Глава по БК	074
по ОКЕИ	383

Наименование показателя	Код строки	Код аналитик и	Деятельность с целевыми средствами	Деятельность по государственному заданию	Приносящая доход деятельность	Итого
1	2	3	4	5	6	7
<b>Доходы (стр. 030 + стр. 040 + стр. 050 + стр. 060 + стр. 070 + стр. 090 + стр. 100 + стр. 110)</b>	010	100	1 095 327,16	20 385 389,34	2 959 781,82	24 440 498,32
<i>Доходы от собственности</i>	030	120	-	-	-	-
в том числе:						
<i>Доходы от оказания платных услуг (работ), компенсаций затрат</i>	040	130	-	20 450 126,00	2 859 348,33	23 309 474,33
в том числе:						
Доходы от оказания платных услуг (работ)	040	131	-	20 450 126,00	2 859 348,33	23 309 474,33
<i>Штрафы, пени, неустойки, возмещения ущерба</i>	050	140	-	-	-	-
в том числе:						
<i>Безвозмездные поступления текущего характера</i>	060	150	1 095 327,16	-	97 509,78	1 192 836,94
в том числе:						
Поступления текущего характера бюджетным и автономным учреждениям от сектора государственного управления	060	152	1 095 327,16	-	-	1 095 327,16
Поступления текущего характера от иных резидентов (за исключением сектора государственного управления и организаций государственного сектора)	060	155	-	-	-	-
<i>Безвозмездные поступления капитального характера</i>	070	160	-	-	97 509,78	97 509,78
в том числе:						
<i>Доходы от операций с активами</i>	090	170	-	-64 736,66	-3 658,31	-68 394,97


Наименование показателя	Код строки	Код аналитик и	Деятельность с целевыми средствами	Деятельность по государственному заданию	Приносящая доход деятельность	Итого
1	2	3	4	5	6	7
в том числе:						
Доходы от выбытия активов	090	172	-	-64 736,66	-4 558,31	-69 294,97
Чрезвычайные доходы от операций с активами	090	173	-	-	900,00	900,00
Прочие доходы	100	180	-	-	-	-
в том числе:						
Безвозмездные неденежные поступления в сектор государственного управления	110	190	-	-	6 582,02	6 582,02
в том числе:						
Безвозмездные неденежные поступления капитального характера от физических лиц	110	197	-	-	6 000,00	6 000,00
Прочие неденежные безвозмездные поступления	110	199	-	-	582,02	582,02
Расходы (стр. 160 + стр. 170 + стр. 190 + стр. 210 + стр. 230 + стр. 240 + стр. 250 + стр. 260 + стр. 270)	150	200	1 095 327,16	20 862 904,22	2 984 736,38	24 942 967,76
Оплата труда и начисления на выплаты по оплате труда	160	210	-	17 588 777,15	493 396,89	18 082 174,04
в том числе:						
Заработная плата	160	211	-	13 500 140,03	378 711,59	13 878 851,62
Начисления на выплаты по оплате труда	160	213	-	4 088 637,12	114 685,30	4 203 322,42
Оплата работ, услуг	170	220	885 327,16	1 969 812,76	51 705,40	2 906 845,32
в том числе:						
Услуги связи	170	221	-	16 523,09	-	16 523,09
Транспортные услуги	170	222	-	7 510,00	-	7 510,00
Коммунальные услуги	170	223	-	1 274 654,29	33 155,00	1 307 809,29
Работы, услуги по содержанию имущества	170	225	205 263,16	344 382,37	14 000,00	563 645,53
Прочие работы, услуги	170	226	680 064,00	326 743,01	4 550,40	1 011 357,41
Обслуживание долговых обязательств	190	230	-	-	-	-
в том числе:						
Безвозмездные перечисления текущего характера организациям	210	240	-	-	-	-
в том числе:						
Безвозмездные перечисления бюджетам	230	250	-	-	-	-
в том числе:						
Социальное обеспечение	240	260	210 000,00	58 957,29	-	268 957,29
в том числе:						
Социальные пособия и компенсации персоналу в денежной форме	240	266	210 000,00	58 957,29	-	268 957,29
Расходы по операциям с активами	250	270	-	955 508,48	2 438 679,09	3 394 187,57
в том числе:						
Амортизация	250	271	-	318 614,48	75 976,00	394 590,48
Расходование материальных запасов	250	272	-	636 894,00	2 362 703,09	2 999 597,09
Безвозмездные перечисления капитального характера организациям	260	280	-	-	-	-
в том числе:						

Наименование показателя	Код строки	Код аналитик и	Деятельность с целевыми средствами	Деятельность по государственному заданию	Приносящая доход Деятельность	Итого
1	2	3	4	5	6	7
<b>Прочие расходы</b>	270	290	-	289 848,54	955,00	290 803,54
в том числе:						
Налоги, пошлины и сборы	270	291	-	289 821,00	955,00	290 776,00
Штрафы за нарушение законодательства о налогах и сборах, законодательства о страховых взносах	270	292	-	27,54	-	27,54
<b>Чистый операционный результат (стр. 301 - стр. 302); (стр. 310 + стр. 410)</b>	300					
Операционный результат до налогообложения (стр. 010 - стр. 150)	301			-477 514,88	-24 954,56	-502 469,44
Налог на прибыль	302			-477 514,88	-24 954,56	-502 469,44
<b>Чистое поступление основных средств</b>	310					
в том числе:	320					
увеличение стоимости основных средств	321	310				
уменьшение стоимости основных средств	322	41X				
<b>Чистое поступление нематериальных активов</b>	330					
в том числе:						
увеличение стоимости нематериальных активов	331	320				
уменьшение стоимости нематериальных активов	332	42X				
<b>Чистое поступление произведенных активов</b>	350					
в том числе:						
увеличение стоимости произведенных активов	351	330				
уменьшение стоимости произведенных активов	352	43X				
<b>Чистое поступление материальных запасов</b>	360					
в том числе:						
увеличение стоимости материальных запасов	361	340				
из них:						
увеличение стоимости материальных запасов	362	440				
из них:						
<b>Чистое поступление прав пользования</b>	370					
в том числе:						
увеличение стоимости прав пользования	371	35X				
уменьшение стоимости прав пользования	372	45X				
<b>Чистое поступление биологических активов</b>	380					
в том числе:						
увеличение стоимости биологических активов	381	360				
уменьшение стоимости биологических активов	382	46X				
<b>Чистое изменение затрат на изготовление готовой продукции (работ, услуг)</b>	390					

Наименование показателя	Код строки	Код аналитик и	Деятельность с целевыми средствами	Деятельность по государственному заданию	Приносящая доход деятельность	Итого
1	2	3	4	5	6	7
в том числе:						
увеличение затрат	391	x				
уменьшение затрат	392	x				
<b>Чистое изменение затрат на биотрансформацию</b>	395					
в том числе:						
увеличение затрат	396	x				
уменьшение затрат	397	x				
<b>Чистое изменение расходов будущих периодов</b>	400	x				
<b>Операции с финансовыми активами и обязательствами</b> (стр. 420 - стр. 510)	410					
Операции с финансовыми активами (стр. 430 + стр. 440 + стр. 450 + стр. 460 + стр. 470 + стр. 480)	420					
<b>Чистое поступление денежных средств и их эквивалентов</b>	430					
в том числе:						
поступление денежных средств и их эквивалентов	431	510				
выбытие денежных средств и их эквивалентов	432	610				
<b>Чистое поступление ценных бумаг, кроме акций</b>	440					
в том числе:						
увеличение стоимости ценных бумаг, кроме акций и иных финансовых инструментов	441	520				
уменьшение стоимости ценных бумаг, кроме акций и иных финансовых инструментов	442	620				
<b>Чистое поступление акций и иных финансовых инструментов</b>	450					
в том числе:						
увеличение стоимости акций и иных финансовых инструментов	451	530				
уменьшение стоимости акций и иных финансовых инструментов	452	630				
<b>Чистое предоставление займов (ссуд)</b>	460					
в том числе:						
увеличение задолженности по предоставленным займам (ссудам)	461	540				
уменьшение задолженности по предоставленным займам (ссудам)	462	640				
<b>Чистое поступление иных финансовых активов</b>	470					
в том числе:						
увеличение стоимости иных финансовых активов	471	550				
уменьшение стоимости иных финансовых активов	472	650				
<b>Чистое увеличение дебиторской задолженности</b>	480					
в том числе:						
увеличение дебиторской задолженности	481	560				
уменьшение дебиторской задолженности	482	660				

Наименование показателя	Код строки	Код аналитик и	Деятельность с целевыми средствами	Деятельность по государственному заданию	Приносящая доход деятельность	Итого
1	2	3	4	5	6	7
<b>Операции с обязательствами (стр. 520 + стр. 530 + стр. 540 + стр. 550 + стр. 560)</b>	510					
<i>Чистое увеличение задолженности по внутренним привлеченным займам</i>	520					
в том числе:						
увеличение задолженности по внутренним привлеченным займам	521	710				
уменьшение задолженности по внутренним привлеченным займам	522	810				
<i>Чистое увеличение задолженности по внешним привлеченным займам</i>	530					
в том числе:						
увеличение задолженности по внешним привлеченным займам	531	720				
уменьшение задолженности по внешним привлеченным займам	532	820				
<i>Чистое увеличение прочей кредиторской задолженности</i>	540					
в том числе:						
увеличение прочей кредиторской задолженности	541	730				
уменьшение прочей кредиторской задолженности	542	830				
<i>Чистое изменение доходов будущих периодов</i>	550	x				
<i>Чистое изменение резервов предстоящих расходов</i>	560	x				


Руководитель

  
(подпись)

А.Е. Орехова

(расшифровка подписи)

Главный бухгалтер

  
(подпись)

Т.С. Сачкова

(расшифровка подписи)

**Централизованная бухгалтерия**

МКУ "ЦБ №5", ОГРН 1063702125893, ИНН 3731021562, КПП 370201001, 153000, Ивановская обл., г. Иваново, пр-кт Шереметевский, д. 1


(наименование, ОГРН, ИНН, КПП, местонахождение)

Руководитель

(уполномоченное лицо)

**Директор**

(должность)

  
(подпись)

И.С. Любимова

(расшифровка подписи)

Исполнитель

(подпись)

Т.С. Сачкова

(расшифровка подписи)

(телефон, e-mail)

01.01.2026 0:00:00

ПОЛУЧЕНО 13 ФЕВ 2026